


日本はついに若者に向きあう。

若い世代の声を政治に届ける、インターネット政党

 Youth up!



Manifesto

マニフェスト

2013.6.25 Ver.1.0



1 億円の世代間格差の是正

若い世代も将来安心して受け取れる年金制度を確立します。

基礎年金のベーシック・インカム化と、厚生年金の積立方式への移行を進めます。

厚生年金の世代別損得計算

データ出典 学習院大学 鈴木亘教授による試算

1940 年生	+3090 万円
1960 年生	-260 万円
1980 年生	-1700 万円
2000 年生	-2610 万円
2005 年生	-2740 万円

毎年1兆円のペースで増えていく国の医療支出を見直します。

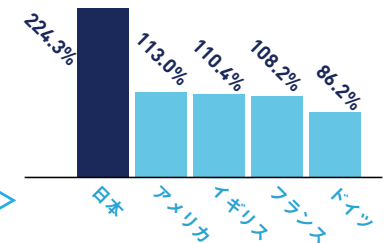
診療時の自己負担額を上乗せするなど、受診時定額負担制度を導入します。

1000兆円にも達する政府の財政赤字を、将来に向けて少しずつ解消します。

プライマリーバランス黒字化に向けて、財政規律を法的に確保します。

債務残高の国際比較 (対 GDP 比)


データ出典 OECD Economic Outlook 92 (2012.12)



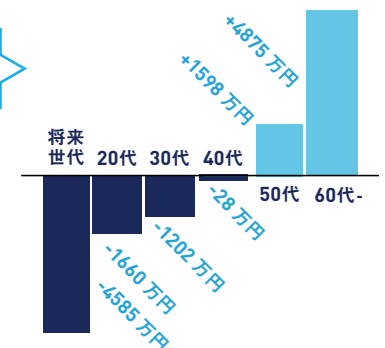
世代間格差の観点から政策評価を行う独立機関を設置します。

世代別の生涯純受益

データ出典 内閣府「平成17年度経済財政白書」



日本の将来の子どもたちは、1世帯あたり5,000万円近くの大きな負担(借金)を背負って生まれるんだ。






若い世代の雇用機会の拡大

若年失業者のための
セーフティーネット・再チャレンジ支援策を充実させます。

若者の失業率

15-19 歳	9.8%
20-24 歳	9.1%
25-29 歳	7.1%
全年齢	5.1%



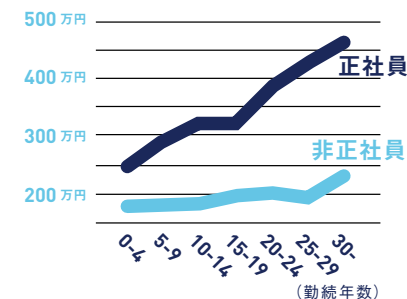
就職したくてもできない若者は
やはり数多くいるんだね。

労働市場を自由化し、
正規社員と非正規社員との格差を是正します。

解雇規制を緩和し、同一価値労働・同一
賃金を実現します。

正社員と非正規社員女性の
勤続年数別平均年収

データ出典 内閣府 2007 年

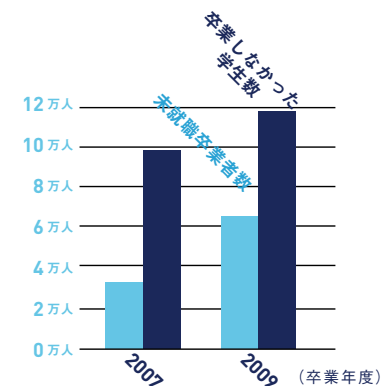


日本型の終身雇用・年功序列のデメリットを改善します。

卒業 3 年以内は“新卒”扱いとし、将来
的には新卒一括採用を廃止します。

大学などを卒業しなかった学生数と
未就職で卒業した学生数の推移

データ出典 新卒者雇用・特命チーム資料



3

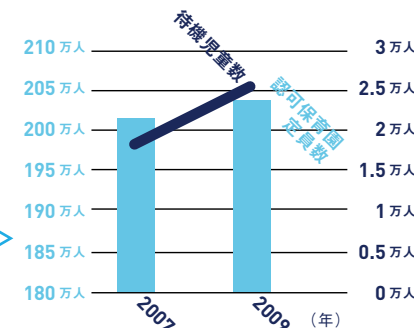
子育て・教育への積極投資

子育ての負担を軽減するため、保育サービスを充実させます。

「待機児童ゼロ」に向けて、保育所の供給を増やす制度を整備します。

認可保育園定員数と待機児童数の推移

データ出典 厚生労働省「保育所の状況」



教育への政府支出を国際水準（OECD 平均）まで引き上げます。


政府の公的教育支出を対 GDP 比で現状の 1.5 倍にします。

GDP に占める公財政教育支出の割合

データ出典 Education at a Glance 2012: OECD Indicators

OECD 平均	5.8%
日本	3.8%
アメリカ	5.5%
イギリス	5.6%

少子化対策として、特に第二子以降を対象とした経済支援を行います。



子供を産むのは経済的に心配……という人が安心できるようにならないかな。

家族支援の一環として、低所得者のための政策を実施します。

現在の所得控除から給付付き税額控除へ移行します。

4

若者の政治参加の促進

選挙権を 18 歳以上に引き下げます。

世界の 9 割（170 ヶ国）の国で 18 歳以上が選挙権を持っています。
日本においても、選挙権年齢を 18 歳に引き下げます。

**「Youth Up」が
若い世代の投票率向上・政治参加を促進します。**

若い世代の声を政治に反映させるプラットフォームを構築します。




**「日本政治 .com」が
21 世紀に相応しい選挙の方法を提案します。**

政治・選挙のあらゆる情報を網羅したポータルサイトを創ります。



若い世代が政治に関われていないという現状を
変えていくよ。





5


未来都市と環境調和

エネルギー効率やITインフラに優れたスマートシティを推進します。

さらに日本の優れた都市のシステム（電力・下水道など）を輸出産業にします。

2030年までの温室効果ガス削減目標を実現可能なレベルで再設定します。

このまま2100年を迎えれば、
1.1~6.4℃も地球の気温が上昇すると
予測するデータがあるんだ。

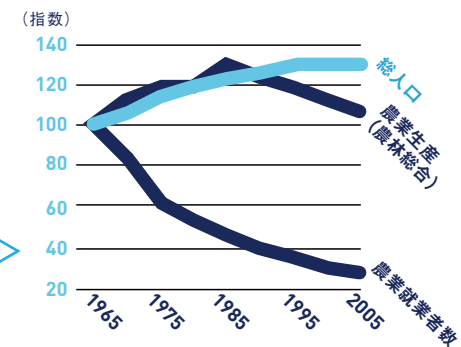


若い世代の力で農業を再生し、日本の地域社会や食文化の継承を目指します。

農地取得を自由化し、高度な専門知識を持った専業の農業起業家を育成します。

我が国の総人口と農業生産等の推移

データ出典 農林水産省



6

次世代の産業・文化の創出


日本版シリコンバレー（若者特区）を東北に創ります。

生産人口に占める起業家の割合

データ出典 平成 22 年版 情報通信白書（総務省）

日本	3.3%
アメリカ	8.0%
イギリス	5.7%
アイスランド	11.4%

他の国に比べて、日本では
生産を担う層に占める起業家の割合が
低いことが指摘されているよ。



コンテンツ政策において、
特に制作者の地位向上に取り組みます。

アニメーターの職種別年収

データ出典 日本アニメーター・演出協会 (JAnicA)
2008 年度アニメーター実態調査

監督	454.5 万円
演出	495.0 万円
総作画監督	513.1 万円
作画監督	399.5 万円
原画	232.5 万円
動画	105.9 万円

社会的な課題の解決に取り組む、
ソーシャルビジネスをサポートします。

需要創出アプローチを重視し、行政から NPO 法人への事業委託などを推進
します。

非営利セクター就業者の労働力人口比

データ出典 NPO 情報ネットワークセンターによる調査

日本	4.2%
アメリカ	9.8%
オランダ	14.4%